



di Amet Spa

Sede Legale

Piazza Plebiscito, 20 - 76125 TRANI (BT)

Codice Fiscale e Partita IVA 04938250729

REA 355863 BA - Capitale Sociale € 11.513.410

Società soggetta a direzione e coordinamento del
Comune di Trani - Socio Unico

CENTRALINO 0883 481030

Ufficio Distribuzione e Misura

Tel. 0883 486954 - Fax 0883 485025

Mail distribuzione@adistribuzioneretitrani.it

PEC distribuzione@pec.adistribuzioneretitrani.it

Sito WEB www.ametspa.it

DOMANDA DI CONNESSIONE PER IMPIANTI DI PRODUZIONE

Sezione A – Generalità dell'impianto

Domanda di connessione/adeguamento di connessione esistente alla rete di AMET S.p.A.:

(Effettuare la scelta barrando sul relativo quadrato)

- A1 – un impianto di produzione di energia elettrica;
- A2 – lotto di impianti di produzione costituito da Impianti per una potenza complessiva di kW;

ai sensi della delibera dell'Autorità per l'Energia Elettrica e il Gas ARG/elt n. 99/08 e successive modificazioni e integrazioni, con la quale è stato emanato il Testo Integrato delle Connessioni Attive (TICA) di cui al relativo allegato A.



di Amet Spa

Sede Legale

Piazza Plebiscito, 20 - 76125 TRANI (BT)

Codice Fiscale e Partita IVA 04938250729

REA 355863 BA - Capitale Sociale € 11.513.410

Società soggetta a direzione e coordinamento del
Comune di Trani - Socio Unico

CENTRALINO 0883 481030

Ufficio Distribuzione e Misura

Tel. 0883 486954 - Fax 0883 485025

Mail distribuzione@adistribuzioneretitrani.it

PEC distribuzione@pec.adistribuzioneretitrani.it

Sito WEB www.ametspa.it



Sezione B – Dati del Richiedente

Con la presente istanza,

il sottoscritto

nome , cognome..... ,

nato a , il..... ,

codice fiscale , residente in via

Comune..... , provincia

@mail..... ; Recapito Telefonico.....

(ULTERIORI DATI PER SOGGETTI DIVERSI DA PERSONA FISICA)

In qualità di

del/della (Società, Impresa, Ente, Associazione, Condominio, ecc.)

con sede legale in

codice fiscale , partita IVA

chiede ai sensi dell'articolo 3 dell'Allegato A alla delibera AEEG ARG/elt n.99/08, il preventivo per la
connessione/adequamento di connessione esistente alla rete elettrica dell'impianto di produzione/lotto di impianti di produzione
di seguito descritto,

consapevole delle responsabilità e delle sanzioni penali previste dall'art.76 del D.P.R. n.445/2000 per false attestazioni e
dichiarazioni mendaci, dichiara ai sensi degli artt.46 e 47 del sopracitato D.P.R. n.445/2000,

B1 **NUOVA CONNESSIONE**

NC-1 che assumerà la titolarità del punto di connessione alla rete o che si riserva di comunicare al momento dell'accettazione
del preventivo il nominativo del soggetto che assumerà la titolarità del punto di connessione alla rete.

NC-2 di essere una E.S.CO - Società Servizi Energetici titolare del mandatario senza rappresentanza come da procura
allegata alla presente domanda, per la gestione della richiesta di connessione alla rete dell'impianto di produzione, nell'interesse del
soggetto individuato di seguito al punto **NC-4**, che assumerà la titolarità del punto di connessione alla rete.

NC-3 di essere mandatario con rappresentanza come da procura notarile allegata alla presente domanda per la richiesta
di connessione dell'impianto di produzione in nome e per conto del soggetto individuato di seguito al punto **NC-4**, che assumerà
la titolarità del punto di connessione alla rete.

NC-4 dati del titolare della connessione richiesta (da compilare solo se opzionato il punto NC-2 o il punto NC-3)

PERSONA FISICA:

nome , cognome..... ,

nato a , il..... ,

codice fiscale , residente in via

Comune..... , provincia



di Amet Spa

Sede Legale

Piazza Plebiscito, 20 - 76125 TRANI (BT)

Codice Fiscale e Partita IVA 04938250729

REA 355863 BA - Capitale Sociale € 11.513.410

Società soggetta a direzione e coordinamento del
Comune di Trani - Socio Unico

CENTRALINO 0883 481030

Ufficio Distribuzione e Misura

Tel. 0883 486954 - Fax 0883 485025

Mail distribuzione@adistribuzioneretitran.it

PEC distribuzione@pec.adistribuzioneretitran.it

Sito WEB www.ametspa.it

SOGGETTO DIVERSO DA PERSONA FISICA – società, impresa, ente, associazione, condominio, ecc.

..... con sede legale in
..... , codice fiscale , partita IVA
..... ,

B2 **ADEGUAMENTO CONNESSIONE ESISTENTE**

AC-1 di essere il soggetto titolare del punto di connessione alla rete identificato dal POD.....

AC-2 di essere una E.S.CO - Società Servizi Energetici titolare del mandatario senza rappresentanza come da procura allegata alla presente domanda, per la gestione della richiesta di connessione alla rete dell'impianto di produzione, nell'interesse del soggetto individuato di seguito al punto

AC-4, che è titolare del punto di connessione alla rete identificato dal POD.....

AC-3 di essere mandatario con rappresentanza come da procura notarile allegata alla presente domanda per la richiesta di modifica del punto di connessione esistente POD..... , conseguente alla realizzazione o modifica dell'impianto di produzione, in nome e per conto del titolare di detto punto di connessione riportato nel punto **AC-4**.

AC-4 dati del titolare del punto di connessione (da compilare solo se opzionato il punto AC-2 o il punto AC-3)

PERSONA FISICA:

nome , cognome..... ,
nato a , il..... ,
codice fiscale..... , residente in via ,
Comune..... , provincia..... ,

SOGGETTO DIVERSO DA PERSONA FISICA – società, impresa, ente, associazione, condominio, ecc.

..... con sede legale in
..... , codice fiscale , partita IVA
..... ,



di Amet Spa

Sede Legale

Piazza Plebiscito, 20 - 76125 TRANI (BT)

Codice Fiscale e Partita IVA 04938250729

REA 355863 BA - Capitale Sociale € 11.513.410

Società soggetta a direzione e coordinamento del
Comune di Trani - Socio Unico

CENTRALINO 0883 481030

Ufficio Distribuzione e Misura

Tel. 0883 486954 - Fax 0883 485025

Mail distribuzione@adistribuzioneretitran.it

PEC distribuzione@pec.adistribuzioneretitran.it

Sito WEB www.ametspa.it



Distribuzione Reti Trani

B3 □ IMMISSIONE SINGOLA O COMPLESSIVA SUPERIORE A 1 MW

Premesso che ricorrono le condizioni di cui all'art.5 del D.P.R. 252 del 03.06.1998 riguardanti provvedimenti amministrativi che possono essere disposti previa acquisizione di apposita dichiarazione;

DICHIARA INOLTRE

Che nei propri confronti nonché nei confronti delle seguenti persone fisiche (*) facenti parte: (barrare il caso che ricorre)

- il proprio nucleo familiare (istanza presentata da persona fisica)
- della Società, Impresa, Ente, Associazione, Condominio, ecc. (*) (istanza presentata da soggetto diverso da persona fisica)
- a)nato a il
- b)nato a il
- c)nato a il

non sussistono le cause di divieto, di decadenza o di sospensione di cui all'art. 10 della Legge 31.05.1965 n.575 e successive modificazioni e integrazioni.

(*) indicare nella dichiarazione i seguenti nominativi:

- Il titolare se trattasi di Ditta Individuale;
- I Soci se trattasi di S.n.c. ;
- Gli Accomandatari se trattasi di S.a.s. ;
- L'amministratore Unico o tutti i Componenti il Consiglio di Amministrazione (Presidente - Vicepresidente - Consiglieri) se trattasi di S.r.l. , S.p.a. , o Società Cooperative

Sia nel caso di un singolo impianto di produzione che nel caso di un lotto di impianti, il richiedente di cui alla presente sezione B deve compilare:

- Una sezione C;
- Una sezione D;
- Una sezione E.

Sezione C – Dati specifici dell'impianto di produzione (1 di 2) Impianto di

- C1 – richiesta di nuova connessione;
- C2 – richiesta di adeguamento di una connessione esistente;
- C3 – ubicato in:
 - Via / Contrada
 - Comune di
 - Provincia
- Interessante:
 - Le particelle/mappali n.
 - Foglio n.
- C4 – potenza complessivamente richiesta per la connessione in immissione kW;
- C5 – potenza nominale dell'impianto di produzione: kW;
- C6 – tipologia del sistema elettrico, indicare se monofase o trifase:



di Amet Spa
 Sede Legale
 Piazza Plebiscito, 20 - 76125 TRANI (BT)
 Codice Fiscale e Partita IVA 04938250729
 REA 355863 BA - Capitale Sociale € 11.513.410
 Società soggetta a direzione e coordinamento del
 Comune di Trani - Socio Unico

CENTRALINO 0883 481030
 Ufficio Distribuzione e Misura
 Tel. 0883 486954 - Fax 0883 485025
 Mail distribuzione@adistribuzioneretitrani.it
 PEC distribuzione@pec.adistribuzioneretitrani.it
 Sito WEB www.ametspa.it



- C7 – contributo dell'impianto alla corrente di corto circuito A;
- C8 – fonte primaria utilizzata per la produzione di energia elettrica (solare, eolica, idraulica, biogas, biomassa, ecc.):
.....
- C9 – tipologia di produzione di energia elettrica (da fonte convenzionale, da fonte rinnovabile, ibrida, cogenerazione ad alto rendimento, ecc.)
(Per impianti di cogenerazione o centrali ibride allegare quanto previsto ai successivi punti F4 o F5)
- C10 – (da compilare per i soli impianti fotovoltaici per i quali ricorre il caso):

numero delle sezioni di impianto , come definite dall'art. 5.5 della delibera n. 90/07 e successive
 modificazioni e integrazioni, tra cui in particolare quelle apportate dalla delibera n. 161/08;

sezione 1:	potenza..... kW	data prevista entrata in esercizio
sezione 2:	potenza..... kW	data prevista entrata in esercizio
sezione 3:	potenza..... kW	data prevista entrata in esercizio

Sezione C – Dati specifici dell'impianto di produzione (2 di 2) Impianto n. di

Dati relativi alla potenza richiesta in prelievo:

- C11 – data prevista di avvio dei lavori di realizzazione dell'impianto di produzione/1^ sezione:
..... / /
- C12 – data prevista di conclusione dei lavori di realizzazione dell'impianto di produzione/1^ sezione:
..... / /
- C13 – data prevista di entrata in esercizio dell'impianto di produzione/1^ sezione:
..... / /
- C14 – esigenze tecniche (eventuali):
.....

Da compilare nel caso di richiesta nuovo punto di connessione (barrato il punto C1):

- C15 – potenza istantanea di kW per una durata di s ;
- C16 – prelievi per una potenza complessiva di kW effettuati sul punto di connessione:
(barrare uno solo tra i punti C16a C16b)

C16a - per alimentare esclusivamente i servizi ausiliari;

Contratto da stipulare: Domestico Altri Usi;

Da compilare nel caso di richiesta adeguamento di connessione già esistente (barrato il punto C2):

- C17 – POD intestato a
- C18 – Tensione di consegna V; BT MT AT
- C19 – Potenza già disponibile in immissione kW;
- C20 – Potenza già disponibile in prelievo kW;



di Amet Spa

Sede Legale

Piazza Plebiscito, 20 - 76125 TRANI (BT)

Codice Fiscale e Partita IVA 04938250729

REA 355863 BA - Capitale Sociale € 11.513.410

Società soggetta a direzione e coordinamento del
Comune di Trani - Socio Unico

CENTRALINO 0883 481030

Ufficio Distribuzione e Misura

Tel. 0883 486954 - Fax 0883 485025

Mail distribuzione@adistribuzioneretitrani.it

PEC distribuzione@pec.adistribuzioneretitrani.it

Sito WEB www.ametspa.it




Distribuzione Reti Trani

- C21 – nuova Potenza richiesta in prelievo per servizi ausiliari.....kW;
- C22 – Prelievi complessivamente effettuati sul punto di connessione, di cui ai punti C20 o C21:
(barrare uno solo tra i punti C22a, C22b)
 - C22a - per alimentare esclusivamente i servizi ausiliari;
 - C22b - per alimentare altri carichi oltre ai servizi ausiliari;
- C23 – aumento di Potenza nominale dell'impianto di produzione kW;
- Saranno installati dispositivi di accumulo per una capacità nominale pari a.....kWh secondo la seguente configurazione:
 - lato produzione monodirezionale;
 - lato produzione bidirezionale in corrente (continua/alternata);
 - post produzione bidirezionale.

La potenza nominale del convertitore mono/bidirezionale del sistema di accumulo è pari a ____ [kW]

Caratteristiche: sistema di Accumulo:

- MARCA (continua/alternata);
- MODELLO.....;



di Amet Spa

Sede Legale

Piazza Plebiscito, 20 - 76125 TRANI (BT)

Codice Fiscale e Partita IVA 04938250729

REA 355863 BA - Capitale Sociale € 11.513.410

Società soggetta a direzione e coordinamento del
Comune di Trani - Socio Unico

CENTRALINO 0883 481030

Ufficio Distribuzione e Misura

Tel. 0883 486954 - Fax 0883 485025

Mail distribuzione@adistribuzioneretitrani.it

PEC distribuzione@pec.adistribuzioneretitrani.it

Sito WEB www.ametspa.it

Da compilare se la potenza richiesta in prelievo sul punto di connessione (C16 o C22) non contempla, o contempla solo in parte, l'alimentazione dei servizi ausiliari:

- C24 – prelievi effettuati da altro punto di connessione per alimentare i servizi ausiliari:
 - POD già esistente (*indicare il POD*):
 - POD già esistente (*indicare il POD*):
 - POD non ancora esistente. In tale caso il POD sarà comunicato a seguito della richiesta di allacciamento.

Sezione D – Dichiarazioni (1 di 2) Impianto n. di

Il Richiedente di cui alla sezione B della presente domanda, consapevole delle responsabilità e delle sanzioni penali previste dall'art. 76 del DPR n. 445/2000 per false attestazioni e dichiarazioni mendaci, dichiara di:

- D1 – avere la disponibilità del sito oggetto dell'installazione degli impianti per la produzione di energia elettrica (*barrare con X l'opzione corretta, inserendo i dati richiesti*)
 - per essere proprietario/comproprietario del sito oggetto dell'installazione dell'impianto;
 - a titolo di diritto di superficie;
 - a titolo di diritto di uso;
 - a titolo di diritto di usufrutto;
 - a titolo di diritto di enfiteusi;
 - in base a contratto di comodato;
 - in base a contratto di locazione;
 - in base a (specificare altro tipo di contratto)

Resta inteso che il sottoscritto si impegna a comunicare tempestivamente ad AMET S.p.A. eventuali modifiche riguardanti la disponibilità del sito oggetto dell'installazione dell'impianto.

- D2 – di essere intenzionato a richiedere l'incentivo previsti dalle normative vigenti di seguito selezionato:
 - D2a – Nessun Incentivo
 - D2b – Conto Energia (solo per impianti alimentati da fonte solare)
 - D2c – Impianti alimentati da fonti rinnovabili diverse da fonte solare
 - D2d – Certificati Verdi
 - D2e – Tariffa omnicomprensiva



di Amet Spa

Sede Legale

Piazza Plebiscito, 20 - 76125 TRANI (BT)

Codice Fiscale e Partita IVA 04938250729

REA 355863 BA - Capitale Sociale € 11.513.410

Società soggetta a direzione e coordinamento del
Comune di Trani - Socio Unico

CENTRALINO 0883 481030

Ufficio Distribuzione e Misura

Tel. 0883 486954 - Fax 0883 485025

Mail distribuzione@adistribuzioneretitrani.it

PEC distribuzione@pec.adistribuzioneretitrani.it

Sito WEB www.ametspa.it

- D3 – di essere intenzionato a: *(barrare con X l'opzione corretta)*
 - D3a – vendere l'energia elettrica al netto dei propri autoconsumi attraverso contratti bilaterali o alla vendita diretta in borsa;
 - D3b – vendere l'energia elettrica prodotta al netto dell'autoconsumo degli ausiliari (attraverso contratti bilaterali o alla vendita diretta in borsa);
 - D3c – accedere alle condizioni previste dal Testo Integrato per lo Scambio sul Posto (TISP), di cui alla delibera ARG/elt n. 74/08 e successive modifiche e integrazioni;
 - D3d – accedere alle condizioni previste dal Ritiro Dedicato per la vendita al GSE
 - D3e – dell'energia elettrica prodotta al netto dei propri autoconsumi
 - D3f – dell'energia elettrica prodotta al netto dell'autoconsumo degli ausiliari

Per quanto riguarda i punti D3c e D3d si ricorda che la registrazione sul portale del GSE all'indirizzo <https://applicazioni.gisel.it/> è condizione necessaria per stipulare la prevista convenzione di scambio o ritiro dedicato con GSE.

Per quanto riguarda i punti D3b e D3f si rammenta che per usufruire del trattamento previsto dall'art. 16 dell'Allegato A della delibera AEEG n.348/07, è necessario che pervenga ad AMET S.p.A., entro la data di attivazione dell'impianto, la certificazione asseverata da perizia indipendente come indicato nella sezione F);

- D4 – volersi avvalere della facoltà di indicare un punto esistente della rete con obbligo di connessione di terzi al quale Amet S.p.A. dovrà riferirsi per la determinazione della soluzione di connessione, allo scopo indica, nella planimetria allegata, il punto di connessione richiesto sulla rete esistente le cui coordinate GSP risultano:
.....
- D5 – conoscere l'esistenza dei seguenti soggetti con cui potrebbe essere possibile condividere l'impianto di rete per la connessione:
Nominativo ; indirizzo
Nominativo ; indirizzo
Nominativo ; indirizzo
- D6 – autorizzare Amet a fornire i propri dati personali ad altri richiedenti e/o Gestori di rete ai fini dell'attivazione del coordinamento tra Gestori ed ai fini dell'eventuale condivisione dell'impianto di rete per la connessione.

Dichiara infine che in corrispondenza dello stesso punto di connessione:

- D7 - non sono connessi altri impianti di produzione;
- D8 - sono connessi gli impianti di produzione indicati in allegato *(solo nel caso in cui esistano altri impianti di produzione)*.



di Amet Spa

Sede Legale

Piazza Plebiscito, 20 - 76125 TRANI (BT)

Codice Fiscale e Partita IVA 04938250729

REA 355863 BA - Capitale Sociale € 11.513.410

Società soggetta a direzione e coordinamento del
Comune di Trani - Socio Unico

CENTRALINO 0883 481030

Ufficio Distribuzione e Misura

Tel. 0883 486954 - Fax 0883 485025

Mail distribuzione@adistribuzioneretitrani.it

PEC distribuzione@pec.adistribuzioneretitrani.it

Sito WEB www.ametspa.it

Sezione E – Misura dell'energia elettrica

immessa in rete e prelevata dalla rete e misura dell'energia elettrica prodotta (1 di 2) Impianto di.....

Misura dell'energia immessa in rete e prelevata dalla rete

- Nel caso di cessione totale dell'energia e quindi nel caso sia stato barrato il precedente punto D3b o D3f, il responsabile del servizio di rilevazione, registrazione e validazione delle misure è AMET S.p.A., come previsto dall'art. 21.2 dell'allegato A alla delibera AEEG n. 348/07.

Il responsabile della installazione e manutenzione del sistema di misura è invece il Produttore, come previsto dall'art. 21.1 dell'allegato A alla delibera AEEG n. 348/07.

Qualora intenda richiedere ad AMET S.p.A. il servizio di installazione e manutenzione del sistema di misura dell'energia immessa, andrà compilato la successiva sezione E1.

- Nel caso di cessione parziale dell'energia o di scambio sul posto e quindi nel caso sia stato barrato il precedente punto D3a o il punto D3c o il punto D3e, il responsabile del servizio di misura (comprensivo di installazione, manutenzione del sistema di misura e della rilevazione, registrazione e validazione delle misure) è AMET S.p.A..

Esclusivamente per i casi ricadenti nell'ambito di applicazione dell'allegato A alla delibera 88/07 artt. 2.1 e 2.2.

il richiedente di cui alla sezione B della presente domanda, comunica la scelta seguente in merito al servizio di misura dell'energia elettrica prodotta.

Misura dell'energia prodotta

- Nel caso di cessione totale, per cui la misura dell'energia elettrica prodotta coincide con la misura dell'energia elettrica immessa in rete, il sistema di misura installato è utilizzato anche per la misura dell'energia elettrica prodotta, e, pertanto, non è necessario installare ulteriori apparecchiature di misura fatto salva la presenza di impianto fotovoltaico costituito da più sezioni di impianto.
- Nel caso di cessione parziale dell'energia ovvero nel caso di scambio sul posto o di cessione totale da impianto fotovoltaico costituito da più sezioni (come definite dall'art. 5.5 della delibera AEEG n. 90/07 e successive modificazioni e integrazioni, tra cui in particolare quelle apportate dalla delibera n. 161/08), si deve procedere all'installazione anche di misuratori dell'energia prodotta.

Nelle suddette ipotesi, se la potenza dell'impianto di produzione è minore o uguale a 20 kW, il responsabile del servizio di misura dell'energia prodotta è AMET S.p.A. come previsto dall'art. 3.1 dell'allegato A alla delibera AEEG n. 88/07.

Se invece la potenza dell'impianto di produzione è maggiore di 20 kW, il responsabile del servizio di misura dell'energia elettrica prodotta è il Produttore, come previsto dall'art. 4.1 dell'allegato A alla delibera n. 88/07.

Qualora intenda richiedere ad AMET S.p.A. il servizio di misura dell'energia prodotta andrà compilato la successiva sezione E2.



di Amet Spa

Sede Legale

Piazza Plebiscito, 20 - 76125 TRANI (BT)

Codice Fiscale e Partita IVA 04938250729

REA 355863 BA - Capitale Sociale € 11.513.410

Società soggetta a direzione e coordinamento del
Comune di Trani - Socio Unico

CENTRALINO 0883 481030

Ufficio Distribuzione e Misura

Tel. 0883 486954 - Fax 0883 485025

Mail distribuzione@adistribuzioneretitrani.it

PEC distribuzione@pec.adistribuzioneretitrani.it

Sito WEB www.ametspa.it

Sezione E – Misura dell'energia elettrica

immessa in rete e prelevata dalla rete e misura dell'energia elettrica prodotta (2 di 2)

E1 – Installazione e manutenzione del sistema di misura dell'energia immessa in rete e prelevata dalla rete nei casi di cessione totale dell'energia

Il Richiedente di cui alla Sezione B chiede il servizio di installazione e manutenzione del sistema di misura dell'energia elettrica immessa e prelevata dalla rete, alle condizioni contrattuali ed economiche che si impegna a sottoscrivere nel relativo contratto.

Data

.....

firma

.....

E2 – Servizio di misura dell'energia elettrica prodotta oltre 20 kW nel caso di cessione parziale dell'energia, scambio sul posto o cessione totale nel caso di impianto fotovoltaico costituito da più sezioni


Il Richiedente di cui alla Sezione B chiede il servizio di misura dell'energia elettrica prodotta, alle condizioni contrattuali ed economiche che si impegna a sottoscrivere nel relativo contratto.

Data

.....

firma

.....



di Amet Spa

Sede Legale

Piazza Plebiscito, 20 - 76125 TRANI (BT)

Codice Fiscale e Partita IVA 04938250729

REA 355863 BA - Capitale Sociale € 11.513.410

Società soggetta a direzione e coordinamento del
Comune di Trani - Socio Unico

CENTRALINO 0883 481030

Ufficio Distribuzione e Misura

Tel. 0883 486954 - Fax 0883 485025

Mail distribuzione@adistribuzioneretitrani.it

PEC distribuzione@pec.adistribuzioneretitrani.it

Sito WEB www.ametspa.it

Sezione F – Documentazione da allegare

Il Richiedente di cui alla Sez. B della presente domanda allega la seguente documentazione ove necessario per ciascun impianto di produzione:

- F1 – nel solo caso di richieste di nuova connessione, planimetria (carta tecnica regionale) dell'area dove ricade la connessione in scala 1:10.000 o 1:25.000 con ubicazione degli impianti (formato massimo A3);
- F2 – planimetria catastale (formato massimo A3) dell'area dell'impianto in cui siano evidenziate le particelle catastali con relativi proprietari dei terreni sui quali l'impianto di produzione è destinato ad insistere e sia riportata la superficie di ingombro dell'impianto di produzione stesso;
- F3 – schema elettrico unifilare (formato massimo A3), firmato da un tecnico abilitato, relativo alla parte di impianto allo stesso livello della tensione di consegna, ivi compresi i trasformatori dal livello della tensione di consegna ad altri livelli di tensione, nonché i dispositivi rilevanti ai fini della connessione (dispositivo generale, di interfaccia, di generatore, punti di misura di produzione e di scambio) a prescindere dal livello di tensione a cui detti dispositivi e punti di misura appartengono;
 - F3.1 – lo schema elettrico unifilare dovrà riportare le principali caratteristiche tecniche di targa dei seguenti componenti
 - F3.1.1 generatori, convertitori e/o eventuali motori elettrici di potenza
 - F3.1.2 eventuali sistemi di rifasamento;
 - F3.1.3 eventuali trasformatori dal livello della tensione di consegna ad altri livelli di tensione.
 - F3.2 – Informazioni sulle eventuali apparecchiature potenzialmente disturbanti presenti nell'impianto (compilazione scheda apparecchiature sensibili e disturbanti del cliente – Allegato AC alla "Guida per le connessioni alla rete elettrica di Enel Distribuzione");
- F4 – (per i soli impianti di cogenerazione) attestazione, mediante dichiarazione sostitutiva di atto di notorietà, del rispetto o meno delle condizioni di cui alla delibera n. 42/02, sulla base dei dati di progetto – modulo reso disponibile sul sito internet del GSE (www.gse.it);
- F5 – (per le sole centrali ibride) attestazione, mediante dichiarazione sostitutiva di atto di notorietà, del rispetto o meno delle condizioni di cui all'art. 8 comma 6 del D.L. n.387/2003 sulla base dei dati di progetto;
- F6 – procura notarile nel caso in cui il richiedente sia mandatario con rappresentanza come specificato ai punti NC3 e AC3;
- F7 – procura, nella forma di scrittura privata, nel caso in cui il richiedente sia mandatario senza rappresentanza (solo nel caso di E.S.CO.) come specificato ai punti NC2 e AC2;
- F8 - attestato di versamento del corrispettivo dovuto per l'ottenimento del preventivo.

Il richiedente di cui alla Sez. B della presente domanda prende atto che l'incompleta presentazione della documentazione richiesta, comporterà la sospensione dei tempi di messa a disposizione del preventivo per la connessione, dalla data in cui AMET S.p.A. informerà della carenza degli allegati fino alla data di consegna della documentazione mancante.

Si impegna a rendere disponibili, su richiesta di AMET S.p.A., eventuali ulteriori dati tecnici dell'impianto che siano necessari per l'esecuzione delle verifiche preliminari di allacciamento.

Nel caso sia stato compilato il punto D3b o D3f, si ricorda che, al fine di usufruire del trattamento di cui all'art. 16 dell'allegato A alla delibera n. 348/07, è necessario che pervenga ad AMET S.p.A., entro la data di attivazione dell'impianto, la certificazione asseverata da perizia indipendente relativa all'utilizzo della potenza in prelievo esclusivamente per i servizi ausiliari; in caso di mancata presentazione di detta certificazione entro la data di attivazione dell'impianto il trattamento di cui all'art. 16 dell'allegato A alla delibera AEEG n. 348/07 verrà applicato a decorrere dal primo giorno del mese successivo dalla data della richiesta contenente la certificazione asseverata da perizia indipendente.

Data

.....

Firma

.....



di Amet Spa

Sede Legale

Piazza Plebiscito, 20 - 76125 TRANI (BT)

Codice Fiscale e Partita IVA 04938250729

REA 355863 BA - Capitale Sociale € 11.513.410

Società soggetta a direzione e coordinamento del
Comune di Trani - Socio Unico

CENTRALINO 0883 481030

Ufficio Distribuzione e Misura

Tel. 0883 486954 - Fax 0883 485025

Mail distribuzione@adistribuzioneretitrani.it

PEC distribuzione@pec.adistribuzioneretitrani.it

Sito WEB www.ametspa.it



Sezione G – Assunti

Il richiedente di cui alla Sez. B della presente domanda prende atto che:

- Nel caso in cui sia previsto l'allacciamento dell'impianto di produzione in un nuovo punto di connessione alla rete di AMET S.p.A. da cui si preleva energia elettrica:
 - Per alimentare esclusivamente i servizi ausiliari in assenza di specifica richiesta di fornitura avanzata da un Venditore di energia elettrica, il punto verrà attivato, secondo le tempistiche e modalità previste dalla regolazione vigente, ed assegnato all'Esercente la Salvaguardia (vigente protempore) o all'Esercente la Maggior Tutela;
- Per alimentare impianti anche diversi dai servizi ausiliari, lo stesso potrà essere attivato solo previa ricezione da parte di AMET S.p.A. di esplicita richiesta di attivazione della fornitura di energia elettrica in prelievo da parte di un Venditore così come previsto dalla regolazione per i Clienti finali;
- La connessione, compresi gli eventuali interventi sul gruppo di misura dell'energia prodotta sarà effettuata nel rispetto delle regole tecniche di connessione conformemente alle disposizioni dell'AEEG e alle Norme/Guide CEI di riferimento;
- I termini previsti dalla normativa vigente (allegato A alla delibera ARG/elt n.99/08 e successive modifiche ed integrazioni) per la comunicazione del punto di connessione e del preventivo di spesa decorrono dalla data di ricevimento da parte di AMET S.p.A. dei dati e dei documenti richiesti, compresa copia della ricevuta di pagamento del corrispettivo fisso per l'ottenimento del preventivo così come previsto dal citato allegato A. Il mancato rispetto dei termini sopradetti dovuto ad incompletezza della suddetta documentazione non è imputabile ad AMET S.p.A.

Data

Firma

.....

.....

Sezione H - Recapiti per ogni comunicazione riguardante la richiesta di connessione

Il richiedente, persona giuridica, di cui alla sezione B prende atto che ogni comunicazione relativa alla presente domanda di connessione verrà inviata da AMET S.p.A. alla propria sede legale.

Il richiedente, persona fisica, di cui alla sezione B prende atto che ogni comunicazione relativa alla presente domanda di connessione verrà inviata da AMET S.p.A. al proprio indirizzo di residenza.

Per ogni eventuale richiesta di informazione inerente la presente domanda dichiara che potrà anche essere contattato:

- nominativo
- indirizzo
- telefono.....;
- telefono.....;
- Codice Destinatario
- e-mail.....;

Il richiedente prende altresì atto che potrà acquisire ogni informazione relativa allo stato di avanzamento della domanda di connessione telefonando all'Ufficio Tecnico di AMET S.p.A. al seguente numero: 0883 486954.

Data

Firma

.....


.....

NB: allegare fotocopia, in carta semplice, di un documento di identità del richiedente debitamente sottoscritto.

AVVISO

In attuazione delle disposizioni dell'art. 38, comma 3, del DPR 28 dicembre 2000, n. 445, le istanze, recanti anche dichiarazioni sostitutive di atto di notorietà, assumono validità solo se fatte pervenire all'ufficio di AMET S.p.A. in indirizzo unitamente a una fotocopia, in carta semplice, di un documento di identità del richiedente debitamente sottoscritto.

Per la compilazione del modulo seguire le istruzioni sopraindicate.



di Amet Spa

Sede Legale

Piazza Plebiscito, 20 - 76125 TRANI (BT)

Codice Fiscale e Partita IVA 04938250729

REA 355863 BA - Capitale Sociale € 11.513.410

Società soggetta a direzione e coordinamento del
Comune di Trani - Socio Unico

CENTRALINO 0883 481030

Ufficio Distribuzione e Misura

Tel. 0883 486954 - Fax 0883 485025

Mail distribuzione@adistribuzioneretitrani.it

PEC distribuzione@pec.adistribuzioneretitrani.it

Sito WEB www.ametspa.it

Sezione I - Informativa al richiedente

Accesso alle infrastrutture di rete del gestore contraente per un impianto di generazione o la modifica dell'esistente connessione alla rete con obbligo di connessione di terzi per l'impianto di generazione.

Oggetto: **tutela dei dati personali**

Con la sottoscrizione della presente istanza, il richiedente autorizza AMET S.p.A. a trattare ed a comunicare, ai sensi di quanto previsto dal D.Lgs. n 196/2003 **e/o successive modifiche e integrazioni**, i dati personali forniti, per l'esecuzione della **connessione o per la modifica di una connessione già esistente**; tale comunicazione potrà essere effettuata, per le medesime finalità, anche a società controllate o collegate e/o a terzi fornitori di servizi.

Il richiedente consente ad AMET S.p.A. di utilizzare e pubblicare i propri dati, in forma aggregata ed anonima, per l'elaborazione di bilanci, a fini statistici o per altre finalità istituzionali, consentendo altresì la comunicazione degli stessi.

AMET S.p.A. garantisce l'assoluto rispetto delle norme di legge in materia di tutela del diritto alla privacy (**D.Lgs.196/2003 e successive modificazioni ed integrazioni**) con riguardo a tutti i dati acquisiti nei propri archivi in occasione delle operazioni connesse alla richiesta di accesso alle infrastrutture di reti di AMET S.p.A. nonché di modifica dell'esistente connessione alla rete.

I dati forniti dal richiedente verranno utilizzati esclusivamente per l'esecuzione delle suddette operazioni, per fornire informazioni e documentazione relative alla richiesta di connessione, nonché per il monitoraggio della qualità del servizio prestato dalla nostra società.

I dati forniti possono venire a conoscenza dei soggetti preposti alla gestione della presente istanza, in qualità di Incaricati del trattamento.

A questo proposito si segnala:

- che il trattamento dei dati comunicati dal richiedente è realizzato anche con l'ausilio di strumenti informatici ed è svolto da personale di AMET S.p.A. addetto alle unità preposte al trattamento medesimo e/o da soggetti terzi che abbiano con esso rapporti di servizio;
- che l'acquisizione dei suddetti dati è indispensabile per dar seguito alla domanda di accesso alle infrastrutture di reti di AMET S.p.A. o alla domanda di modifica dell'esistente connessione alla rete e per tutte le conseguenti operazioni. In mancanza di tali dati, non si potrà dare esecuzione alla richiesta di connessione;
- che il richiedente, quale soggetto interessato, ha facoltà di esercitare i diritti previsti dall'art. 7 del suddetto D.Lgs., che di seguito per completezza si riporta.

Art. 7 del D.Lgs 196/2003 e/o successive modifiche e integrazioni

1. *l'interessato ha diritto di ottenere la conferma dell'esistenza o meno di dati personali che lo riguardano, anche se non ancora registrati, e la loro comunicazione in forma intelligibile;*
2. *l'interessato ha diritto di ottenere l'indicazione:*
 - a) *dell'origine dei dati personali;*
 - b) *delle finalità e modalità del trattamento;*
 - c) *della logica applicata in caso di trattamento effettuato con l'ausilio di strumenti elettronici;*
 - d) *degli estremi identificativi del titolare, dei responsabili e del rappresentante designato ai sensi dell'art. 5, comma 2;*
 - e) *dei soggetti o delle categorie di soggetti ai quali i dati personali possono essere comunicati o che possono venire a conoscenza in qualità di rappresentante designato nel territorio dello Stato, di responsabili o incaricati;*
3. *l'interessato ha diritto di ottenere:*
 - a) *l'aggiornamento, la rettificazione ovvero, quando vi ha interesse, l'integrazione dei dati;*
 - b) *la cancellazione, la trasformazione in forma anonima o il blocco dei dati trattati in violazione di legge;*
 - c) *l'attestazione che le operazioni di cui alle lettere a) e b) sono state portate a conoscenza, anche per quanto riguarda il loro contenuto, di coloro ai quali i dati sono stati comunicati o diffusi, eccettuato il caso in cui tale adempimento si rivela impossibile o comporta un impiego di mezzi manifestamente sproporzionato rispetto al diritto tutelato;*
4. *l'interessato ha diritto di opporsi in tutto o in parte:*
 - a) *per motivi legittimi al trattamento dei dati personali che lo riguardano, ancorché pertinenti allo scopo della raccolta;*
 - b) *al trattamento dei dati personali che lo riguardano a fini di invio di materiale pubblicitario o di vendita diretta o per il compimento di ricerche di mercato o di comunicazione commerciale.*

Le richieste di **cui all'art. 7 del D.Lgs. 196/2003 e/o successive modifiche e integrazioni** potranno essere indirizzate al Presidente di AMET S.p.A., domiciliato per la carica presso la sede della società in 76125 Trani, Piazza Plebiscito 20, nella sua qualità di titolare del trattamento dei dati personali.



di Amet Spa

Sede Legale

Piazza Plebiscito, 20 - 76125 TRANI (BT)

Codice Fiscale e Partita IVA 04938250729

REA 355863 BA - Capitale Sociale € 11.513.410

Società soggetta a direzione e coordinamento del
Comune di Trani - Socio Unico

CENTRALINO 0883 481030


Ufficio Distribuzione e Misura

Tel. 0883 486954 - Fax 0883 485025

Mail distribuzione@adistribuzioneretitrani.it

PEC distribuzione@pec.adistribuzioneretitrani.it

Sito WEB www.ametspa.it



Parte J - Istruzioni per il pagamento

Secondo quanto stabilito dalla delibera AEEG ARG/elt n. 99/08, allegato A, art. 5.1, all'atto di presentazione della domanda di connessione il richiedente di cui alla parte B è tenuto a versare ad AMET S.p.A. un contributo per l'ottenimento del preventivo.

Il corrispettivo da corrispondere è pari a:

Corrispettivo in €	Valore della potenza richiesta in immissione
30,0	Fino a 6 kW
50,0	Superiore a 6 kW e fino a 10 kW
100,0	Superiore a 10 kW e fino a 50 kW
200,0	Superiore a 50 kW e fino a 100 kW
500,0	Superiore a 100 kW e fino a 500 kW
1.500,0	Superiore a 500 kW e fino a 1000 kW
2.500,0	Superiore a 1000 kW

oltre IVA, nell'aliquota di legge prevista.

Il pagamento di detto corrispettivo deve essere effettuato mediante versamento su conto corrente bancario o su conto corrente postale secondo le istruzioni che seguono.

Versamento su conto corrente bancario

Intestatario: AMET S.p.A. – Piazza Plebiscito n. 20 – 70059 Trani (BT) IBAN:
IT37B010054172000000000719

Nella causale del versamento DEVE essere indicato in stampatello:

- “CORRISPETTIVO PER L'OTTENIMENTO DEL PREVENTIVO IMPIANTO:(Fotovoltaico, Biomassa, ecc.);
- Nominativo e codice fiscale/partita IVA del richiedente la connessione;
- Indirizzo del luogo dove si intende effettuare l'impianto da connettere;
- Foglio e particelle del luogo dove s'intende effettuare l'impianto da connettere;
- Eventuale Codice POD se la fornitura di energia elettrica è già esistente.
- **Indicare Codice Destinazione per la Fatturazione Elettronica.**
- **Indirizzo Mail Ordinaria o PEC.**

Inoltro richiesta

Inviare la Domanda di Connessione ai seguenti indirizzi:

AMET S.p.A. – Piazza Plebiscito, 20 – 7612 TRANI (BT);

e/o: protocollo@pec.ametspa.it;

distribuzione@pec.adistribuzioneretitrani.it;